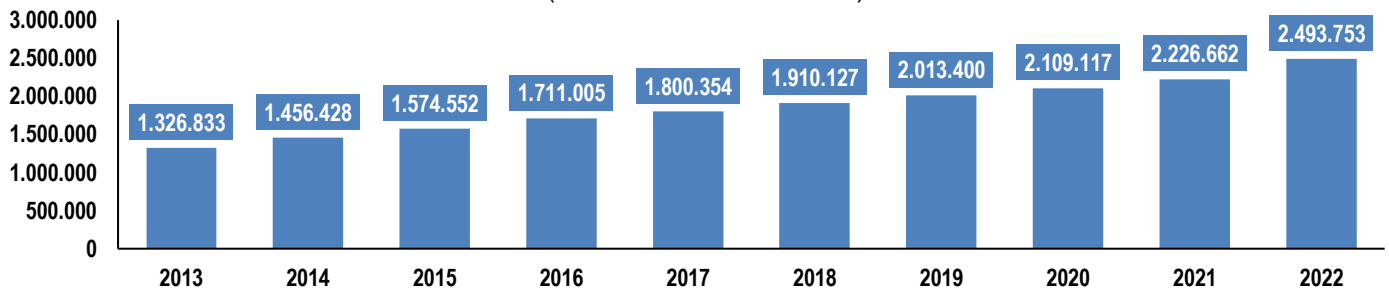


BOLIVIA: PARQUE AUTOMOTOR 2013-2022

EVOLUCIÓN DEL PARQUE AUTOMOTOR

Período 2013-2022

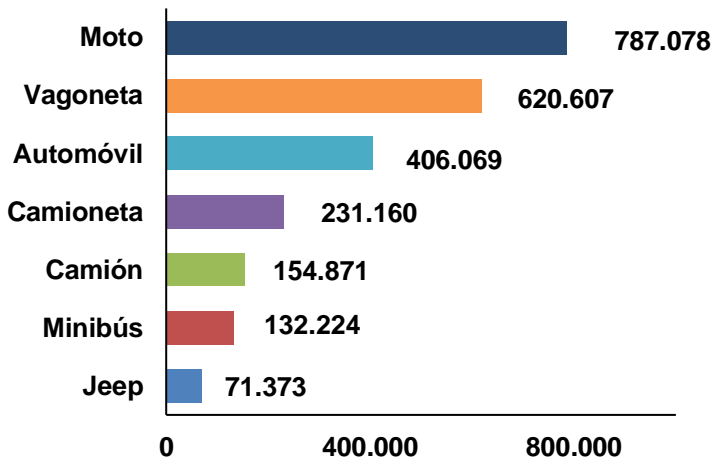
(En unidades de vehículos)



PARQUE AUTOMOTOR SEGÚN PRINCIPALES CLASE DE VEHÍCULOS

Gestión 2022

(En unidades de vehículos)



- El parque automotor boliviano creció en más de 1 millón de unidades, en los últimos 10 años.

- El parque automotor de Bolivia superó los 2 millones de unidades desde 2019, con un crecimiento anual promedio del 7%, bordeando los 2,5 millones de vehículos en 2022.

- El parque automotor boliviano está conformado mayormente de motos (32%), vagonetas (25%) y automóviles (16%). Los vehículos de menor representación fueron, los minibuses (5%), jeeps (3%) y tracto-camiones (1%).

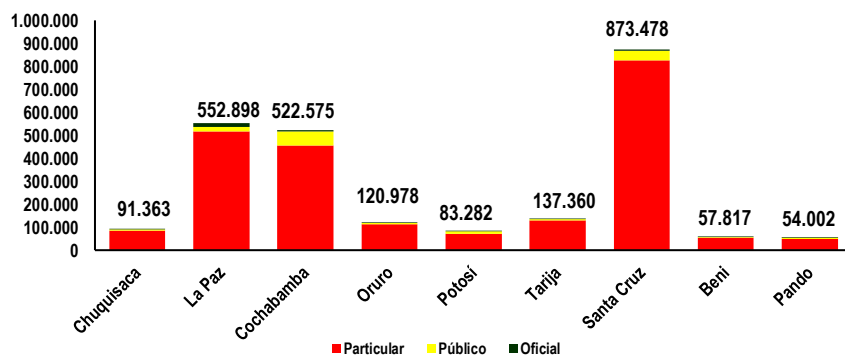
- Santa Cruz concentra el 35% del parque automotor en 2022, seguido de La Paz con el 22% y Cochabamba con un 21%.

- En Bolivia, se registraron 2,3 millones vehículos (92% del total) de uso particular; y 156.600 (6%) vehículos de uso público y 41.321 (2%) vehículos de uso oficial.

PARQUE AUTOMOTOR SEGÚN DEPARTAMENTO Y CLASE DE VEHÍCULOS

Gestión 2022

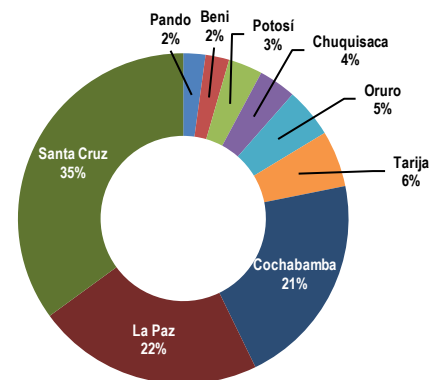
(En unidades)



PARQUE AUTOMOTOR SEGÚN DEPARTAMENTO

Gestión 2022

(En porcentaje)



Fuente: INE / Elaboración: IBCE / (p): Datos preliminares

Si desea mayor información contáctese con la Gerencia Técnica del IBCE: gtecnic@ibce.org.bo